


YATIRIM FONLARI HAFTALIK BÜLTENİ

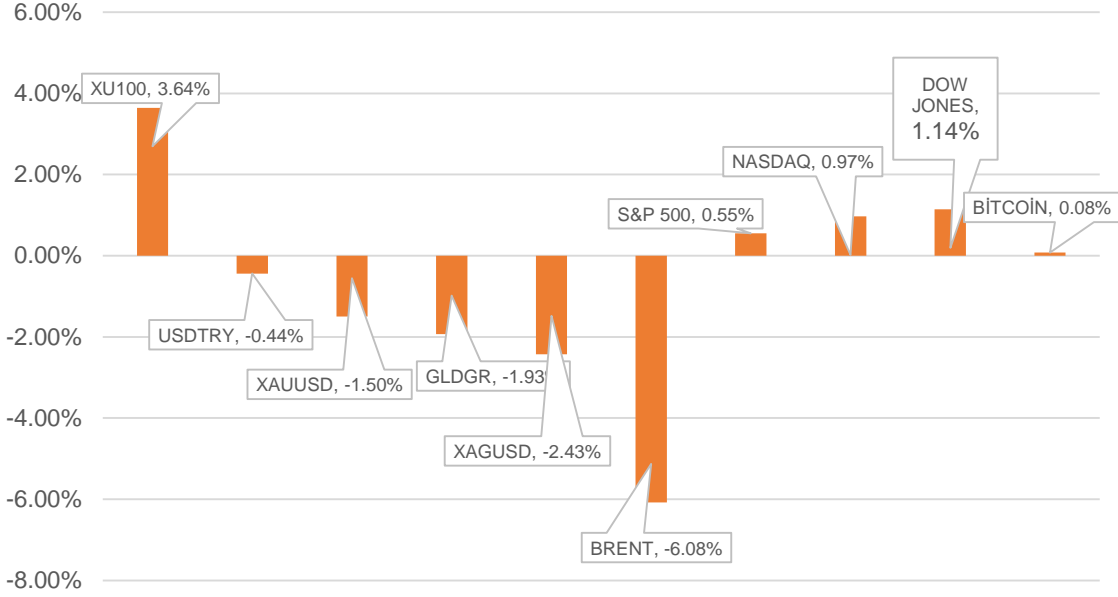


 **HALKYATIRIM**

halkyatirim.com.tr | 444 42 55

➤ Geçtiğimiz hafta piyasadaki gelişmeler;

Haftalık Getiri



- 1) Türkiye'de yıllık **tüketici enflasyonu** başta hizmet fiyatlarındaki artışın etkisiyle yükselişini sürdürdü. Türkiye İstatistik Kurumu'nun açıkladığı verilere göre, Tüketici Fiyat Endeksi Nisan'da bir önceki yılın aynı ayına göre %69,80 artış kaydetti. Aylık TÜFE artışı ise %3,18 oldu.
- 2) Uluslararası kredi derecelendirme kuruluşu **S&P**, Türkiye'nin kredi notunu B'den B+'ya yükseltti, görünüm pozitif.
- 3) Amerikan Merkez Bankası (**FED**) politika faizini piyasa beklentileri doğrultusunda sabit bıraktı. Karar metninde Fed yetkililerinin enflasyonda beklenen gelişmelerin gerçekleşmediğine yönelik mesajları dikkat çekti. Fed karar metninde bilanço küçültme hızını düşürdüğünü de bildirdi. FED Başkanı Powell, Fed'in bir sonraki hamlesi olarak faiz artışı olasılığını masadan kaldırırken, faiz indirim zamanlaması için verileri izleyeceklerini söyledi.
- 4) ABD'de Nisan ayı **tarım dışı istihdam** verisi 175k ile piyasa beklentisinin altında gerçekleşti. İşsizlik oranı da bu dönemde 0,1 puan artışla %3,9'a yükseldi. Piyasa beklentisi işsizlik oranının %3,8 seviyesindeki seyrini sürdürmesi yönündeydi. Ortalama saatlik kazançlar verisi de maaş artışlarının enflasyonist etkilerinin ılımlılaşığına işaret etti. Nisan ayı ortalama saatlik kazançlar verisi aylık bazda %0,2, yıllık bazda da %3,9 artış kaydederek piyasa beklentisinin altında gerçekleşti. Ortalama saatlik kazançlar verisinin Haziran 2021'den bu yana ilk kez yıllık bazda %4'ün altında artış kaydettiğini gözlemliyoruz.
- 5) Piyasa aktörleri zayıf gelen ABD tarım dışı istihdam verisi sonrasında **Fed faiz indirim beklentisini** Kasım'dan Eylül'e çekti.

➤ Geçtiğimiz Hafta Yatırım Fonlarında En Yüksek İlk 10 Getiri

Fon Kodu	Fon Adı	Haftalık Getiri
MPS	Aktif Portföy Katılım His. Sen. (TL) Fonu (HSYF)	5.68%
GKV	Garanti Portföy Katılım His. Sen. (TL) Fonu (HSYF)	5.29%
KPU	Kuveyt Türk Portföy İki.Kat.His.Sen.(TL)Fonu(HSYF)	5.14%
ZPE	Ziraat Portföy Katılım His. Sen. Fonu (HSYF)	5.13%
ZJL	Ziraat Port. BIST100 Dışı Şirk.His.Sen. Fonu (HSYF)	5.05%
IVF	İstanbul Portföy Katılım Hisse Senedi(TL)Fonu(HSYF)	4.94%
KPC	Kuveyt Türk Portföy Kat.His.Senedi (TL) Fonu (HSYF)	4.74%
DKH	Deniz Portföy Katılım Hisse Senedi (TL) Fonu (HSYF)	4.47%
GZH	Garanti Portföy Temiz Enerji Değişken Fon	4.43%
BIO	İş Portföy Sürdürülebilirlik His.Sen.(TL)Fonu(HSYF)	4.36%

- Halk Yatırım Araştırma ve Yatırım Danışmanlığı tarafından verilen öneriler ile yönetilen İstanbul Portföy Katılım Hisse Senedi (TL) Fonu (IVF) geçtiğimiz haftanın en yüksek getirili fonları arasında yer almıştır.

➤ Geçtiğimiz Hafta Yatırım Fonlarında En Düşük İlk 10 Getiri

Fon Kodu	Fon Adı	Haftalık Getiri
AES	Ak Portföy Petrol Yab. BYF Fon Sepeti Fonu	-5.78%
IOG	İş Portföy Gümüş Serbest Fon	-4.54%
GTZ	Garanti Portföy Gümüş Fon Sepeti Fonu	-4.24%
DMG	Deniz Port. Gümüş Fon Sepeti Fonu	-4.23%
YZG	Yapı Kredi Portföy Gümüş Fon Sepeti Fonu	-3.90%
IZS	İstanbul Portföy Altıncı Serbest Fon	-3.17%
MJG	Aktif Portföy Gümüş Fon Sepeti Fonu	-3.13%
YGM	Yapı Kredi Portföy Emtia Serbest Fon	-2.78%
KUT	Kuveyt Türk Portföy Kıymetli Madenler Katılım Fonu	-2.70%
GZE	Garanti Portföy Emtia Serbest Fon	-2.68%

İlgili fon detaylarına ulaşmak için [tıklayınız.](#)

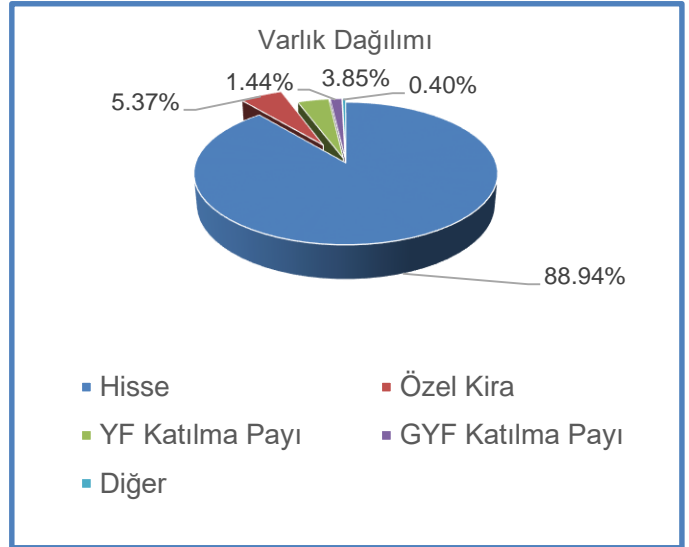
➤ HAFTANIN LİDER FONUNU TANIYALIM

❖ Aktif Portföy Katılım Hisse Senedi (TL) Fonu (Hisse Senedi Yoğun Fon)

Yatırım Amacı ve Politikası

- Fon'un yatırım stratejisi: Fon toplam değerinin en az %80'i BİST'te işlem gören ve uluslararası kabul görmüş faizsiz finans ilkelerine göre faaliyet gösteren şirketlerin paylarına yatırılacaktır. Uluslararası kabul görmüş faizsiz finans ilkelerine uygunluğunun belirlenmesinde, faizsiz finansman ve yatırım ürünleri alanında bu izahnamenin ekinde bilgilerine yer verilen bağımsız bir danışman kararı aranacak ve bu karar bağlayıcı olacaktır. Fon portföyüne yabancı para birimi cinsinden varlık ve altın ile diğer kıymetli madenler ve bunlara dayalı sermaye piyasası araçları dahil edilmeyecektir. Fon portföyüne sadece katılım fonu esaslarına uygun TL cinsi varlıklar ve işlemler dahil edilecektir. Fon'un hisse senedi yoğun fon olması nedeniyle Fon portföy değerinin en az %80'i devamlı olarak menkul kıymet yatırım ortaklıkları payları hariç olmak üzere BİAŞ'ta işlem gören ihraççı paylarına yatırılır.

Fon Portföy Yöneticisi	Aktif Portföy
Fon Kodu	MPS
Kuruluş Tarihi	25.04.2017
Tedavüldeki Payı	10.046.009,32
Fon Aktif Değeri(TL)	158.197.952,89
Yatırımcı Sayısı	3.447



1 2 3 4 5 6 7

Not: 1-2 Düşük Risk, 3-4-5 Orta Risk, 6-7 Yüksek risk seviyelerini ifade etmektedir.

İlgili fona ulaşmak için [tıklayınız.](#)

Fon Getirisi ve Ölçüt Getiri

Periyot	Fon Net Getiri (%)	Ölçüt Getiri (%)	Mevduat Eşleniği
Son 1 Ay	18.06	14.29	228.11
Son 3 Ay	17.20	15.19	72.43
Son 6 Ay	32.19	24.06	67.76
Son 1 Yıl	135.73	107.67	139.93

➤ Geçen haftanın kazananı **Hisse Senedi Fonları** oldu.

Fon Kodu	Fon Adı	Haftalık Getiri
ZJL	Ziraat Port. BIST100 Dışı Şirk.His.Sen. Fonu (HSYF)	5.05%
BIO	İş Portföy Sürdürülebilirlik His.Sen.(TL)Fonu(HSYF)	4.36%
GHS	Garanti Portföy His. Sen. (TL) Fonu (HSYF)	4.35%
TLH	Aura Portföy His. Sen. Fonu (HSYF)	4.34%
IHK	İş Portföy İş'te Kadın Hisse Sen. (TL) Fonu (HSYF)	4.18%

➤ Geçen haftanın kaybedeni **Kıymetli Madenler ve Emtia Fonları** oldu.

Fon Kodu	Fon Adı	Haftalık Getiri
AES	Ak Portföy Petrol Yab. BYF Fon Sepeti Fonu	-5.89%
IOG	İş Portföy Gümüş Serbest Fon	-4.54%
MJG	Aktif Portföy Gümüş Fon Sepeti Fonu	-4.42%
GTZ	Garanti Portföy Gümüş Fon Sepeti Fonu	-4.24%
YZG	Yapı Kredi Portföy Gümüş Fon Sepeti Fonu	-3.90%

Yatırımcı Sayısı En Çok Artan Fonlar

Fon Kodu	Fon Adı	Haftalık Değişim
TAU	İŞ PORTFÖY BIST BANKA ENDEKSİ HİSSE SENEDİ (TL) FONU (HİSSE SENEDİ YOĞUN FON)	2549
YAS	YAPI KREDİ PORTFÖY KOÇ HOLDİNG İŞTİRAK VE HİSSE SENEDİ FONU(HİSSE SENEDİ YOĞUN FON)	2113
IIH	İSTANBUL PORTFÖY ÜÇÜNCÜ HİSSE SENEDİ FONU (HİSSE SENEDİ YOĞUN FON)	1238
SAS	AK PORTFÖY SABANCI TOPLULUĞU ŞİRKETLERİ ENDEKSİ HİSSE SENEDİ (TL) FONU (HİSSE SENEDİ YOĞUN FON)	1228
TIV	İŞ PORTFÖY KISA VADELİ BORÇLANMA ARAÇLARI (TL) FONU	974

Yatırımcı Sayısı En Çok Azalan Fonlar

Fon Kodu	Fon Adı	Haftalık Değişim
TTA	İŞ PORTFÖY ALTIN FONU	-632
AFT	AK PORTFÖY YENİ TEKNOLOJİLER YABANCI HİSSE SENEDİ FONU	-482
YKT	YAPI KREDİ PORTFÖY ALTIN FONU	-435
AFO	AK PORTFÖY ALTIN FONU	-372
BUY	AK PORTFÖY BÜYÜYEN ŞİRKETLER HİSSE SENEDİ (TL) FONU (HİSSE SENEDİ YOĞUN FON)	-358

Para Girişi Olan Fonlar

Fon Kodu	Fon Adı	Net Büyüme
ZAY	KUVEYT TÜRK PORTFÖY SEPET HESAP PARA PİYASASI KATILIM (TL) FONU	1,258,076,600
IIH	İSTANBUL PORTFÖY ÜÇÜNCÜ HİSSE SENEDİ FONU (HİSSE SENEDİ YOĞUN FON)	524,323,912
TSI	İŞ PORTFÖY MAKSİMUM HESAP KISA VADELİ BORÇLANMA ARAÇLARI (TL) FONU	464,224,627
YAS	YAPI KREDİ PORTFÖY KOÇ HOLDİNG İŞTİRAK VE HİSSE SENEDİ FONU(HİSSE SENEDİ YOĞUN FON)	413,058,434
KLU	KUVEYT TÜRK PORTFÖY PARA PİYASASI KATILIM (TL) FONU	324,962,529

Para Çıkışı Olan Fonlar

Fon Kodu	Fon Adı	Net Büyüme
TCA	ZİRAAT PORTFÖY ALTIN KATILIM FONU	-1,523,940,046
AFO	AK PORTFÖY ALTIN FONU	-464,208,336
HPV	ZİRAAT PORTFÖY HALKBANK KISA VADELİ KİRA SERTİFİKALARI KATILIM (TL) FONU	-402,319,400
AKE	AK PORTFÖY EUROBOND (AMERİKAN DOLARI) BORÇLANMA ARAÇLARI FONU	-282,951,413
TZV	ZİRAAT PORTFÖY KISA VADELİ BORÇLANMA ARAÇLARI (TL) FONU	-270,121,628

IVF - İSTANBUL PORTFÖY KATILIM HİSSE SENEDİ (TL) FONU

- Halk Yatırım Araştırma ve Yatırım Danışmanlığı tarafından verilen öneriler ile yönetilen İstanbul Portföy Katılım Hisse Senedi (TL) Fonu (IVF) geçen hafta **%4.94** yükselirken aynı haftada BIST 100 endeksi **%3.64**, Katılım 50 Endeksi **%5.22** yükseliş kaydetmiştir.

İSTANBUL PORTFÖY KATILIM HİSSE SENEDİ (TL) FONU (HİSSE SENEDİ YOĞUN FON)

Son Fiyat (TL)	Günlük Getiri (%)	Pay (Adet)	Fon Toplam Değer (TL)	Kategorisi
3,925353	%1,4057	35.342.123	138.730.306,22	Hisse Senedi Fonu
Son Bir Yıllık Kategori Derecesi		Yatırımcı Sayısı (Kişi)	Pazar Payı	
46 / 115		1.750	%0,1	

Son 1 Ay Getirisi
%11,337254

Son 3 Ay Getirisi
%24,032374

Son 6 Ay Getirisi
%33,459573

Son 1 Yıl Getirisi
%164,640411

Karşılaştırmalı Fon Getirileri (%)

Kod	Fonlar	Fiyat	Günlük (%)	Haftalık (%)	Aylık (%)	6 Aylık (%)	Yılbaşı (%)	Yıllık (%)	Risk Değeri
DKH	Deniz Portföy Katılım Hisse Senedi (TL) Fonu (HSYF)	2.286524	1.0844	4.4699	16.8148	36.4174	53.8604		5
IVF	İstanbul Portföy Katılım Hisse Senedi(TL)Fonu(HSYF)	3.925353	1.4057	4.9402	16.3517	33.4596	50.5074	160.1206	6
HKH	Hedef Portföy Katılım Hisse Senedi (TL) Fonu (HSYF)	6.489182	1.5600	6.1966	18.0135	44.5067	48.7583	178.5414	5
MPS	Aktif Portföy Katılım His. Sen. (TL) Fonu (HSYF)	15.949166	1.2816	5.6789	18.0172	33.1329	40.8271	140.9858	5
OHK	Oyak Portföy Katılım Hisse Senedi (TL) Fonu (HSYF)	2.021717	1.3072	2.7841	15.0341	36.4933	40.0920	139.3717	6
GKV	Garanti Portföy Katılım His. Sen. (TL) Fonu (HSYF)	4.909067	1.7036	5.2896	15.1888	28.7107	39.5856	140.8507	6
KPC	Kuveyt Türk Portföy Kat.His.Senedi (TL) Fonu (HSYF)	11.310373	1.0876	4.7447	16.9086	38.5948	39.0956	181.4886	6
KPU	Kuveyt Türk Portföy İki.Kat.His.Sen.(TL)Fonu(HSYF)	2.507426	2.1267	5.1411	17.8802	33.5919	38.6683		6
KST	Allbatross Portföy Katılım His. Sen.(TL) Fonu(HSYF)	1.429772	0.9674	4.9639	16.8119		37.4062		6
ELZ	Qinvest Portföy Katılım Hisse Senedi Fonu (HSYF)	8.642046	0.6637	3.7150	16.5411	35.9563	35.8094	142.2527	6
RBH	Albaraka Portföy Katılım His. Sen. Fonu	18.279134	0.3027	4.6386	16.2241	28.0178	34.7062	137.4179	6
ZPE	Ziraat Portföy Katılım His. Sen. Fonu (HSYF)	21.644896	1.4694	5.1256	15.8215	28.6610	34.3628	135.8237	6
KTI	Azimet Portföy Katılım Hisse Senedi Fonu (HSYF)	1.118982	1.0320	4.3642	14.7755		23.2101		6


- **IVF fonumuz yılbaşından beri %50.50 getiri sağlayarak en çok kazandıran katılım hisse senedi fonlarından biri olmuştur.**
- **İlgili verilere <https://fonbul.halkyatirim.com.tr/YatirimFonlari/FonGetirileri/Getiri> linki üzerinden ulaşabilirsiniz**

➤ Haftalık Yatırım Fon dağılım önerilerine bakıldığında;

- Haftalık normal fon dağılımlarında **Hisse Senedi, Para Piyasası** fonları ağırlık olarak öne çıkmaktadır. Agresif dağılım getirisi **%1.27**, Dengeli dağılım getirisi **%1.03** ve Korumacı dağılım getirisi **%0.18** olarak gerçekleşmiştir.

Fon Dağılımları

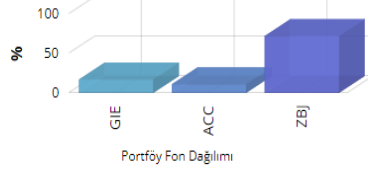
Agresif Dağılım



- GARANTİ PORTFÖY GARANTİ BBVA İKLİM ENDEKSİ HİSSE SENEDİ (TL) FONU (HİSSE SENEDİ YOĞUN FON) (GIE, 35%)
- İSTANBUL PORTFÖY DÖRDÜNCÜ HİSSE SENEDİ FONU (HİSSE SENEDİ YOĞUN) (ACC, 33%)
- İŞ PORTFÖY BIST 100 DIŞI ŞİRKETLER HİSSE SENEDİ FONU (HİSSE SENEDİ YOĞUN FON) (IDH, 9%)
- ZİRAAT PORTFÖY BAŞAK PARA PİYASASI FONU (ZBJ, 23%)

Agresif Dağılım yüksek riskli bir dağılımdır. Son 1 haftalık getirisi **% 1.27** olarak gerçekleşmiştir.

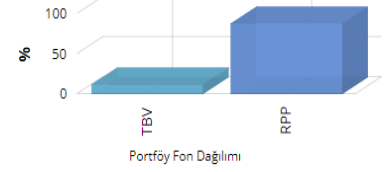
Dengeli Dağılım



- GARANTİ PORTFÖY GARANTİ BBVA İKLİM ENDEKSİ HİSSE SENEDİ (TL) FONU (HİSSE SENEDİ YOĞUN FON) (GIE, 17%)
- İSTANBUL PORTFÖY DÖRDÜNCÜ HİSSE SENEDİ FONU (HİSSE SENEDİ YOĞUN) (ACC, 11%)
- ZİRAAT PORTFÖY BAŞAK PARA PİYASASI FONU (ZBJ, 72%)

Dengeli Dağılım orta riskli bir dağılımdır. Son 1 haftalık getirisi **% 1.03** olarak gerçekleşmiştir.

Korumacı Dağılım



- İŞ PORTFÖY ÖZEL SEKTÖR BORÇLANMA ARAÇLARI FONU (TBV, 12%)
- Rota Portföy Para Piyasası (TL) Fonu (RPP, 88%)

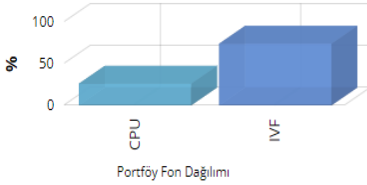
Korumacı Dağılım düşük riskli bir dağılımdır. Son 1 haftalık getirisi **% 0.18** olarak gerçekleşmiştir.

Fon dağılımlarını oluşturmak için kullandığımız modellerimizin tümünde "Öneri Yöntemi" olarak Markowitz MVO kullanılırken, Amaç Fonksiyonu ve Getiri Modeli bileşenleri agresif, dengeli ve korumacı modeller özelinde farklılık göstermektedir.

- Haftalık Katılım fon dağılımlarında **Hisse Senedi, Serbest** fonlar ağırlık olarak öne çıkmaktadır. Agresif dağılım getirisi **%3.20**, Dengeli dağılım getirisi **%0.66** ve Korumacı dağılım getirisi **%0.95** olarak gerçekleşmiştir.

Katılım Fon Dağılımları

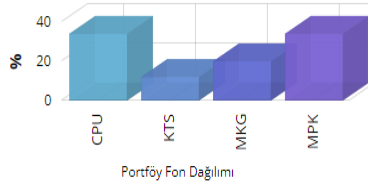
Katılım Agresif Dağılım



- AKTİF PORTFÖY TEKNOLOJİ KATILIM FONU (CPU, 26%)
- İstanbul Portföy Katılım Hisse Senedi Fonu (IVF, 74%)

Agresif Dağılım yüksek riskli bir dağılımdır. Son 1 haftalık getirisi **% 3.2** olarak gerçekleşmiştir.

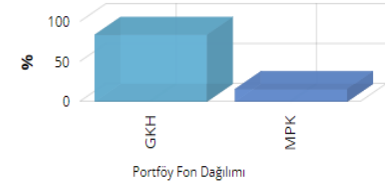
Katılım Dengeli Dağılım



- AKTİF PORTFÖY TEKNOLOJİ KATILIM FONU (CPU, 34%)
- KT PORTFÖY İKİNCİ KATILIM SERBEST FON (KTS, 12%)
- Mükafat Portföy Altın Katılım Fonu (MKG, 20%)
- Mükafat Portföy Kira Sert. Katılım Fonu (MPK, 34%)

Dengeli Dağılım orta riskli bir dağılımdır. Son 1 haftalık getirisi **% 0.66** olarak gerçekleşmiştir.

Katılım Korumacı Dağılım



- GARANTİ PORTFÖY KATILIM SERBEST (TL) FON (GKH, 84%)
- Mükafat Portföy Kira Sert. Katılım Fonu (MPK, 16%)

Korumacı Dağılım düşük riskli bir dağılımdır. Son 1 haftalık getirisi **% 0.95** olarak gerçekleşmiştir.

Fon dağılımlarını oluşturmak için kullandığımız modellerimizin tümünde "Öneri Yöntemi" olarak Markowitz MVO kullanılırken, Amaç Fonksiyonu ve Getiri Modeli bileşenleri agresif, dengeli ve korumacı modeller özelinde farklılık göstermektedir.

Haftalık Takvim

Haftalık Veri Takvimi						
Tarih	TSİ	Ülke	Açıklanacak Veri	Dönemi	Beklenti	Önceki
6 Mayıs	1:00	Euro Bölgesi	AMB Üyesi Simkus'un Konuşması	-	-	-
6 Mayıs	4:45	Çin	Caixin Hizmet PMI	Nisan	52.5	52.7
6 Mayıs	11:00	Euro Bölgesi	HCOB Hizmet PMI (Final)	Nisan	52.9	52.9
6 Mayıs	11:30	Euro Bölgesi	Sentix Yatırımcı Güveni	Mayıs	-5.3	-5.9
6 Mayıs	12:00	Euro Bölgesi	ÜFE (Aylık)	Mart	-0.5%	-1.0%
6 Mayıs	12:00	Euro Bölgesi	ÜFE (Yıllık)	Mart	-7.7%	-8.3%
6 Mayıs	14:15	Euro Bölgesi	AMB Üyesi Villeroy'un Konuşması	-	-	-
6 Mayıs	14:30	Euro Bölgesi	AMB Üyesi Nagel ve Panetta'nın Konuşmaları	-	-	-
6 Mayıs	19:50	ABD	Fed Üyesi Barkin'in Konuşması	-	-	-
6 Mayıs	20:00	ABD	Fed Üyesi Williams'ın Konuşması	-	-	-
7 Mayıs	3:30	Japonya	Jibun Bank Hizmet PMI (Final)	Nisan	-	54.6
7 Mayıs	12:00	Euro Bölgesi	Perakende Satışlar (Aylık)	Mart	0.7%	-0.5%
7 Mayıs	12:00	Euro Bölgesi	Perakende Satışlar (Yıllık)	Mart	-0.2%	-0.7%
7 Mayıs	16:00	Euro Bölgesi	AMB Üyesi De Cos'un Konuşması	-	-	-
7 Mayıs	18:30	ABD	Fed Üyesi Kashkari'nin Konuşması	-	-	-
8 Mayıs	14:00	ABD	MBA Mortgage Başvuruları	3-May	-	-2.3%
8 Mayıs	15:00	Euro Bölgesi	AMB Üyesi Wunsch'un Konuşması	-	-	-
8 Mayıs	17:00	ABD	Toptan Stoklar (Aylık, Final)	Mart	-0.4%	-0.4%
8 Mayıs	17:30	Türkiye	Nakit Bütçe Dengesi (Milyar TL)	Nisan	-	-166.8
8 Mayıs	18:00	ABD	Fed Üyesi Jefferson'un Konuşması	-	-	-
8 Mayıs	18:45	ABD	Fed Üyesi Collins'in Konuşması	-	-	-
8 Mayıs	20:30	ABD	Fed Üyesi Cook'un Konuşması	-	-	-
9 Mayıs	-	Çin	İhracat (Yıllık)	Nisan	1.5%	-7.5%
9 Mayıs	-	Çin	İthalat (Yıllık)	Nisan	4.0%	-1.9%
9 Mayıs	-	Çin	Ticaret Dengesi (Milyar Dolar)	Nisan	81.35	58.55
9 Mayıs	8:00	Japonya	Öncü Endeks	Mart	111.1	111.8
9 Mayıs	10:30	Türkiye	TCMB Enflasyon Raporu Sunumu	-	-	-
9 Mayıs	15:15	Euro Bölgesi	AMB Üyesi Cipollone'nin Konuşması	-	-	-
9 Mayıs	15:15	Euro Bölgesi	AMB Üyesi Guindos'un Konuşması	-	-	-
9 Mayıs	15:30	ABD	Haftalık İşsizlik Maaşı Başvuruları	4-May	213k	208k
9 Mayıs	15:30	ABD	Devam Eden İşsizlik Maaşı Başvuruları	27-Apr	-	1774k
10 Mayıs	-	Çin	Cari Denge (Öncü, Milyar Dolar)	1Ç	-	56.2
10 Mayıs	2:30	Japonya	Hane Halkı Harcamaları	Mart	-2.3%	-0.5%
10 Mayıs	2:50	Japonya	Cari Denge (Milyar Yen)	Mart	3440.7	2644.2
10 Mayıs	2:50	Japonya	Ticaret Dengesi (Milyar Yen)	Mart	523	-280.9
10 Mayıs	10:00	Türkiye	İşsizlik Oranı	Mart	-	8.7%
10 Mayıs	10:00	Türkiye	Sanayi Üretimi (Aylık)	Mart	-	3.2%
10 Mayıs	10:00	Türkiye	Sanayi Üretimi (Yıllık)	Mart	-	11.5%
10 Mayıs	10:00	Euro Bölgesi	AMB Üyesi Cipollone'nin Konuşması	-	-	-
10 Mayıs	17:00	ABD	Michigan Üniversitesi Tüketici Hissiyatı (Öncü)	Mayıs	77.0	77.2
10 Mayıs	17:00	ABD	Michigan Üniversitesi Cari Koşullar Endeksi (Öncü)	Mayıs	-	79.0
10 Mayıs	17:00	ABD	Michigan Üniversitesi Beklentiler (Öncü)	Mayıs	-	76.0
10 Mayıs	17:00	ABD	Michigan Üniversitesi 1 Yıllık Enflasyon Beklentisi (Öncü)	Mayıs	-	3.2%
10 Mayıs	17:00	ABD	Michigan Üniversitesi 5-10 Yıllık Enflasyon Beklentisi (Öncü)	Mayıs	-	3.0%
10 Mayıs	16:00	ABD	Fed Üyesi Bowman'ın Konuşması	-	-	-
10 Mayıs	19:45	ABD	Fed Üyesi Goolsbee'nin Konuşması	-	-	-
10 Mayıs	20:30	ABD	Fed Üyesi Barr'ın Konuşması	-	-	-
10 Mayıs	21:00	ABD	Aylık Bütçe (Milyar Dolar)	Nisan	-	-236.5

Kaynak: Bloomberg, TCMB, TÜİK, HLY Araştırma, Foreks Türkiye

Yatırım Danışmanlığı ve Bireysel Portföy Yönetimi

Özlem ÜNAL
Müdür

Semih Can ÖZER
Yönetmen

Semih ÖZER
Uzman

Huzeyfe KARAKUŞ
Uzman



yrtدانismanligibpy@halkyatirim.com.tr



0 (216) 285 09 00

ÇEKİNCE

"Yatırım Danışmanlığı" hizmeti; aracı kurumlar, portföy yönetim şirketleri, mevduat kabul etmeyen bankalar ile müşteri arasında imzalanacak Yatırım Danışmanlığı sözleşmesi çerçevesinde sunulmaktadır. Burada yer alan bilgi, yorum ve tavsiyeleri, kişilerin yerindelik testi ile belirlediği risk seviyeleri dikkate alınarak, Halk Yatırım Yatırım Danışmanlığı ve Araştırma birimi nezdinde güvenilir olduğuna inanılan bilgi kaynaklarından yararlanarak hazırlanmakta ve kişiye özel sunulmaktadır. Verilen bu tavsiyeler mali durumunuz ile risk ve getiri tercihlerinize uygun olmayabilir. Bu nedenle, risk yapınıza uygun olmayan şekilde sadece burada yer alan bilgilere dayanılarak yatırım kararı verilmesi beklentilerinize uygun sonuçlar doğurmayabilir. Size özel olarak tahsis edilen Yatırım Danışmanınız ile irtibata geçmeniz ve mali durumunuz ve risk seviyelerinize uygun kararları birlikte almanız tavsiye edilir.

Veri ve grafikler güvenilirliğine inandığımız güvenilir kaynaklardan derlenmiş olup, yapılan yorumlar sadece HALK YATIRIM MENKUL DEĞERLER A.Ş. Yatırım Danışmanlığı'nın beklentilerini yansıtmaktadır. Bu bilgiler ışığında yapılan ve yapılacak olan ileriye dönük yatırımların sonuçlarından Şirketimiz hiçbir şekilde sorumlu tutulamaz. Ayrıca, Halk Yatırım Menkul Kıymetler A.Ş.'nin yazılı izni olmadıkça içeriği kısmen ya da tamamen üçüncü kişilerce hiç bir şekil ve ortamda yayınlanamaz, iktisap edilemez, alıntı yapılamaz, kullanılamaz. İleti, gönderilen kişiye özel ve münhasırdır. İlave olarak, bu raporun gönderildiği ve yukarıdaki açıklamalarımız doğrultusunda kullanıldığı ülkelerdeki yasal düzenlemelerden kaynaklı tüm talep ve dava haklarımız saklıdır.

Uyarı Notu: Bu e-posta'nın içerdiği bilgiler (ekleri dahil olmak üzere) gizlidir. Onayımız olmaksızın üçüncü kişilere açıklanamaz. Bu mesajın gönderilmek istendiği kişi değilseniz, lütfen mesajı sisteminizden derhal siliniz. Halk Yatırım Menkul Değerler A.Ş. bu mesajın içerdiği bilgilerin doğruluğu veya eksiksiz olduğu konusunda bir garanti vermemektedir. Bu nedenle bilgilerin ne şekilde olursa olsun, içeriğinden, iletilmesinden, alınmasından, saklanmasından sorumlu değildir. Bu mesajın içeriği yazarına ait olup, Halk Yatırım Menkul Değerler A.Ş.'nin görüşlerini içermeyebilir.